

«СОГЛАСОВАНО»

Директор МОУ Великосельская СШ



М.С. Ежикова

2025 г.

«СОГЛАСОВАНО»

Врио начальника отделения  
Госавтоинспекции ОМВД России  
«Гаврилов-Ямский»  
старший лейтенант полиции



А.В. Емелин

2025 г.

«УТВЕРЖДАЮ»

Глава Гаврилов-Ямского муниципального  
округа



А.Х. Рустамов

2025 г.

# ПАСПОРТ

дорожной безопасности

муниципального общеобразовательного

учреждения

«Великосельская средняя школа

Гаврилов-Ямского муниципального района»

2025 год

## Общие сведения

**Муниципальное общеобразовательное учреждение «Великосельская средняя школа Гаврилов-Ямского муниципального района»**

Тип образовательной организации: общеобразовательное учреждение

Юридический адрес ОУ: *Ярославская область, Гаврилов-Ямский район, село Великое, улица Некрасовская, дом 1.*

Фактический адрес ОУ: *Ярославская область, Гаврилов-Ямский район, село Великое, улица Некрасовская, дом 1.*

### **Руководители образовательной организации:**

Директор:

*Ежикова Марина Станиславовна, телефон 8(48534)38-1-44*

### **Ответственные работники муниципального органа образования :**

Консультант отдела дошкольного, общего и дополнительного образования  
*Исаева Татьяна Николаевна, телефон 8(48534)2-42-51*

### **Ответственные от отдела Госавтоинспекции ОМВД России «Гаврилов-Ямский»:**

*Старший лейтенант полиции Андрей Владимирович Емелин, телефон:  
8(48534)23111*

### **Ответственные работники за мероприятия по профилактике детского травматизма:**

Преподаватель-организатор ОБЖ:

*Мошкин Борис Евгеньевич, телефон 8(48534)38-1-44*

Количество обучающихся: *254 человека (на начало 2025-2026 учебного года)*

Наличие уголка по БДД: *имеются, уголки по БДД имеются в каждом кабинете начальных классов (6 кабинетов), кроме того общий уголок по БДД размещен в корпусе школы №1 на первом этаже у методического кабинета.*

Наличие класса по БДД: *класс по БДД совмещен с тренажерным залом, корпус №2.*

Наличие автогородка (площадки) по БДД: *имеется мобильный автогородок с напольным покрытием, дорожными знаками и механическими светофорами, имеется электронное приложение.*

Наличие школьного автобуса в ОУ, предназначенного для перевозки обучающихся: *имеется, автобус ПАЗ.*

Владелец автобуса: *Муниципальное общеобразовательное учреждение «Великосельская средняя школа Гаврилов-Ямского муниципального района».*

Время занятий в образовательной организации:

с 8:30 – до 14:55

Внеклассные занятия:

15:00 – 18:00

Телефоны оперативных служб:

Полиция: 8(48534)2-02-02

ОГИБДД: 8(48534) 2-31-11, 2-36-02

Скорая помощь: 8(48534)2-03-03

Пожарная часть №29 8(48534)2-05-01

МЧС 112

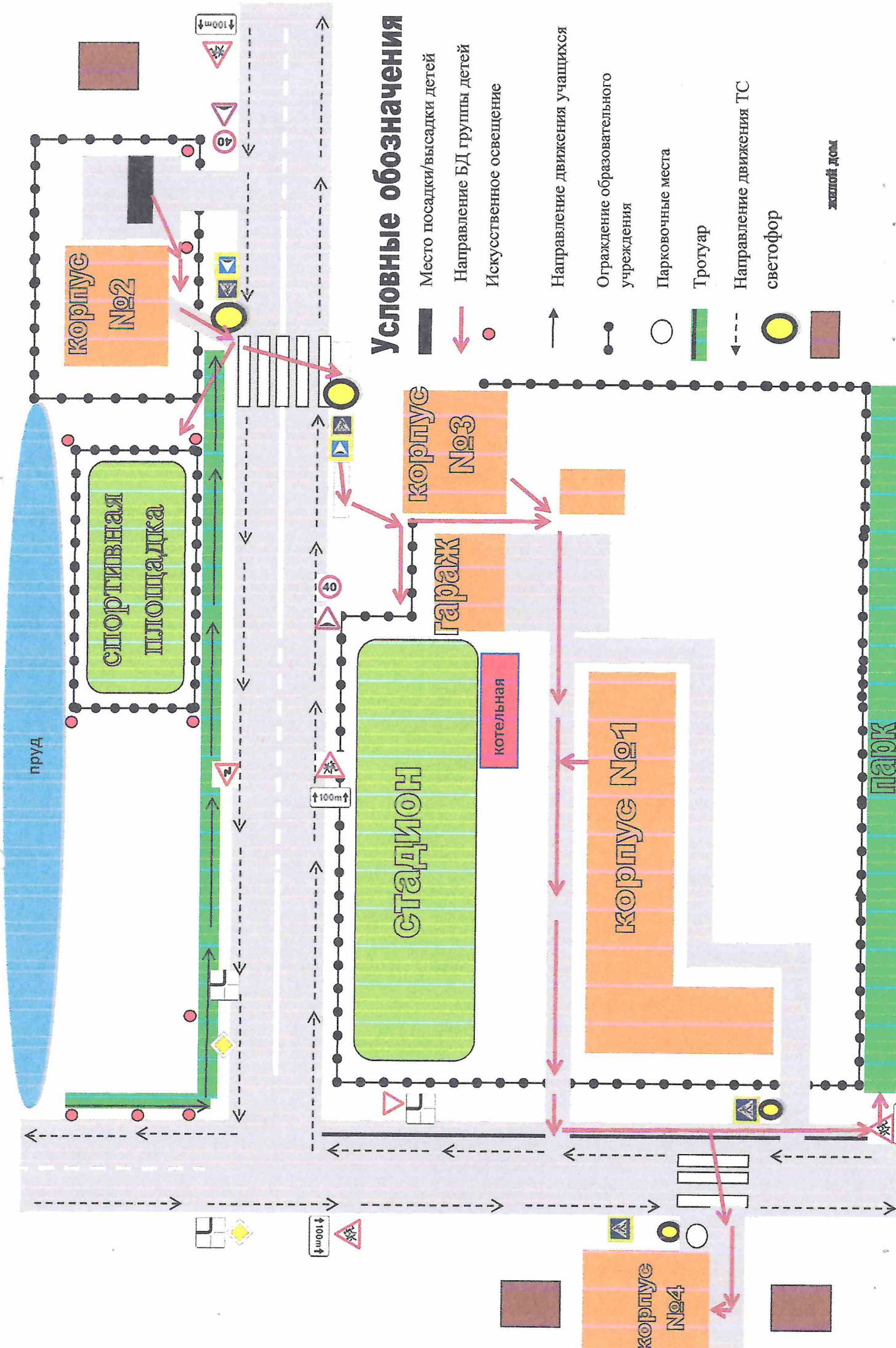
Единая диспетчерская служба: 8(48534) 2-54-41

## Содержание











- I. План-схемы образовательной организации МОУ ВСШ.
  1. Район расположения образовательной организации, пути движения транспортных средств и детей (обучающихся).
  2. Маршруты движения организованных групп детей от образовательной организации к стадиону, парку или спортивно-оздоровительному комплексу.
  3. Пути движения транспортных средств к местам разгрузки/погрузки и рекомендуемые безопасные пути передвижения детей по территории образовательной организации.
  
- II. Информация об обеспечении безопасности перевозок детей специальным транспортным средством (автобусом).
  1. Общие сведения
  2. Маршрут движения автобуса образовательной организации.
  
- III. Приложения.

План работы МОУ "Великосельская СШ" по профилактике Детского дорожно-транспортного травматизма.

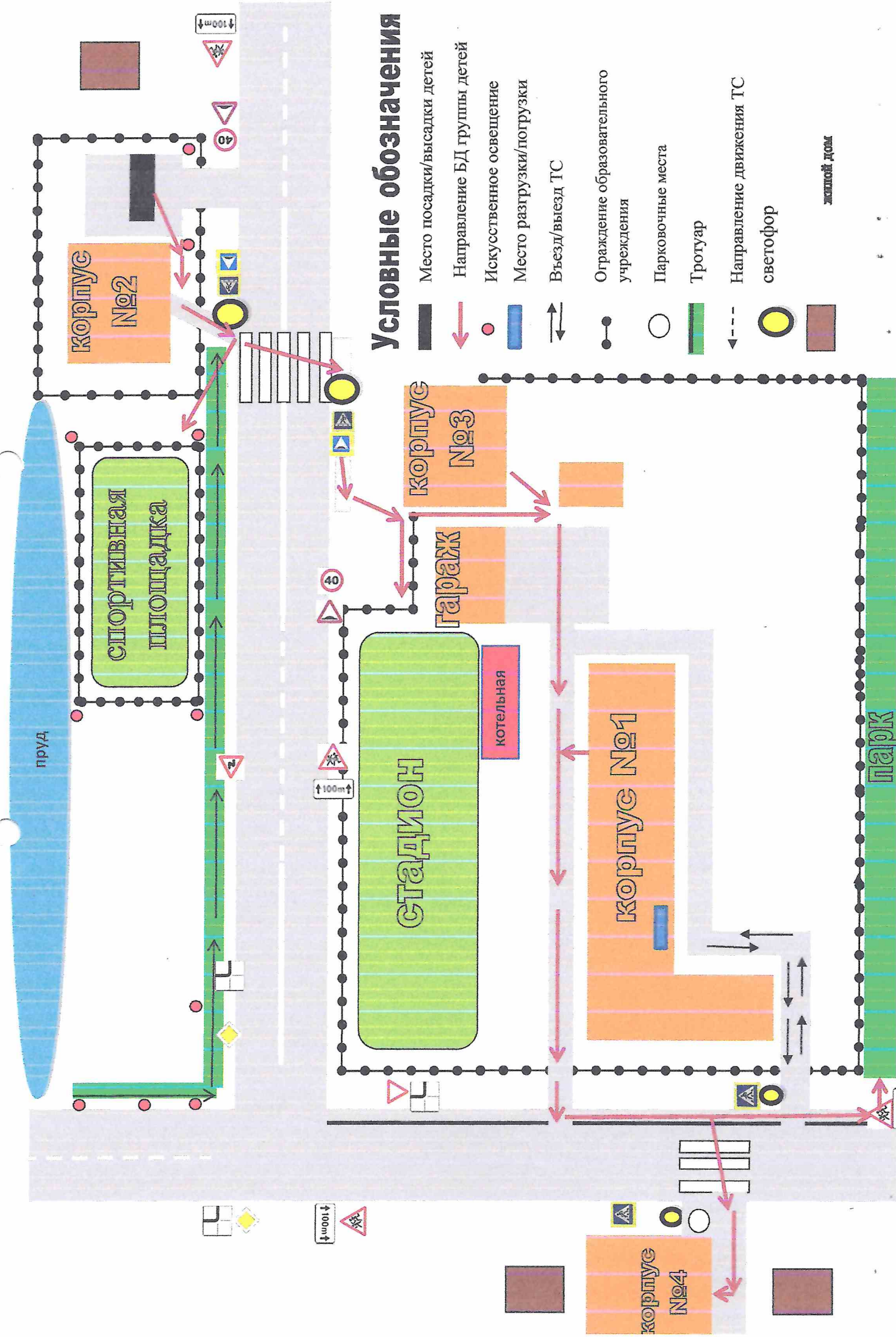
# Район расположения образовательного учреждения, пути движения ТС и обучающихся














## Условные обозначения

-  Место посадки/высадки детей
-  Направление БД группы детей
-  Искусственное освещение
-  Направление движения учащихся
-  Ограждение образовательного учреждения
-  Парковочные места
-  Тротуар
-  Направление движения ТС
-  Светофор
-  Жалобная доска

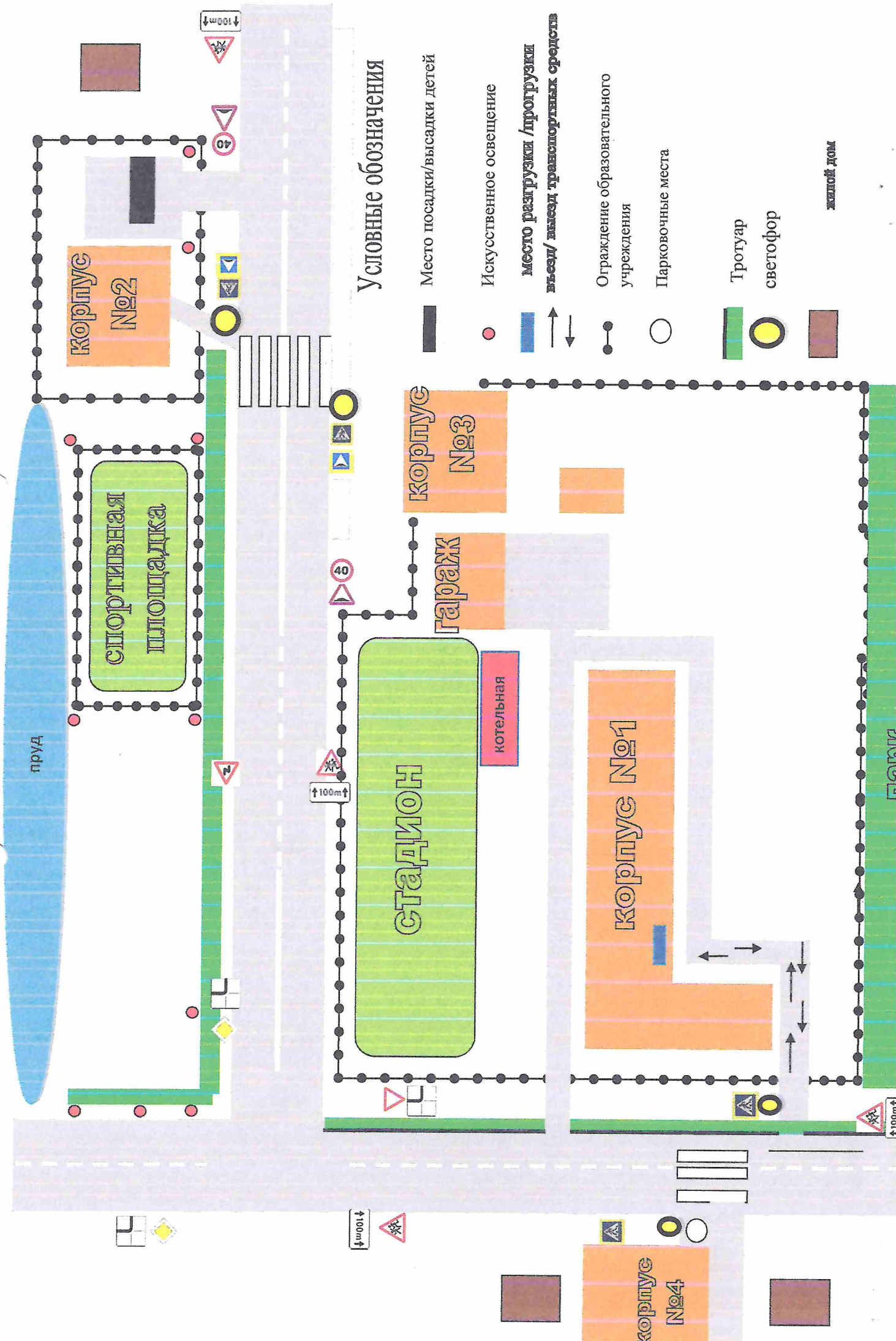
# Маршруты движения организованных групп обучающихся от ОУ к парку, стадиону, спортивной площадке



## Условные обозначения

-  Место посадки/высадки детей
-  Направление БД группы детей
-  Искусственное освещение
-  Место разгрузки/погрузки
-  Въезд/выезд ТС
-  Ограждение образовательного учреждения
-  Парковочные места
-  Тротуар
-  Направление движения ТС
-  Светофор
-  жилой дом

# Пути движения транспортных средств к местам разгрузки/погрузки



## Условные обозначения

- Место посадки/высадки детей
- Искусственное освещение
- место разгрузки /погрузки въезд/ выезд транспортных средств
- Ограждение образовательного учреждения
- Парковочные места
- Тротуар
- светофор
- жылой дом

# Информация об обеспечении безопасности перевозок детей специальным транспортным средством (автобусом)

## 1. Общие сведения

Марка: ПАЗ

Модель: 423470-04

Государственный регистрационный знак: Т 245 АС 76

Год выпуска – 2023 год. Количество мест в автобусе – 31.

Соответствие конструкции требованиям, предъявляемым к школьным автобусам: *соответствует «школьный автобус»*

## 2. Сведения о водителе автобуса

Фамилия, имя, отчество	Дата принятия на работу	Стаж вождения ТС категории D	Дата предстоящего мед. осмотра	Период проведения стажировки	Сроки повышения квалификации	Допущенные нарушения ПДД
Морозов Юрий Николаевич	27.08.2005 год	41 год	Июнь 2025 года	20.11.2024.	20.11.2025	нет

## 3. Организационно-техническое обеспечение

1) Лицо, ответственное, за обеспечение безопасности дорожного движения:  
*Калашников Юрий Александрович*  
Назначен *01.09.2008 г.*,  
прошел аттестацию *протокол № 03 от 22.04.2022.*

2) Организация проведения предрейсового и послерейсового медицинского осмотра водителя:  
осуществляет (*МУ «Великосельский детский дом»*)  
на основании *договора*  
действительного до: *бессрочный.*

3) Организация проведения предрейсового технического осмотра транспортного средства:  
осуществляет *Калашников Юрий Александрович*  
на основании *приказ №27 от 01.09.2008 г.*  
действительного до: *бессрочный.*

4) Дата очередного технического осмотра: *15 февраля 2026 года.*

5) Место стоянки автобуса в нерабочее время и обеденный перерыв водителя  
*школьный гараж*  
меры, исключающие несанкционированное использование \_\_\_\_\_  
\_\_\_\_\_  
\_\_\_\_\_

#### 4. Сведения о владельце

Юридический адрес владельца: *Ярославская область, Гаврилов-Ямский район, село Великое, улица Некрасовская, дом 1.*

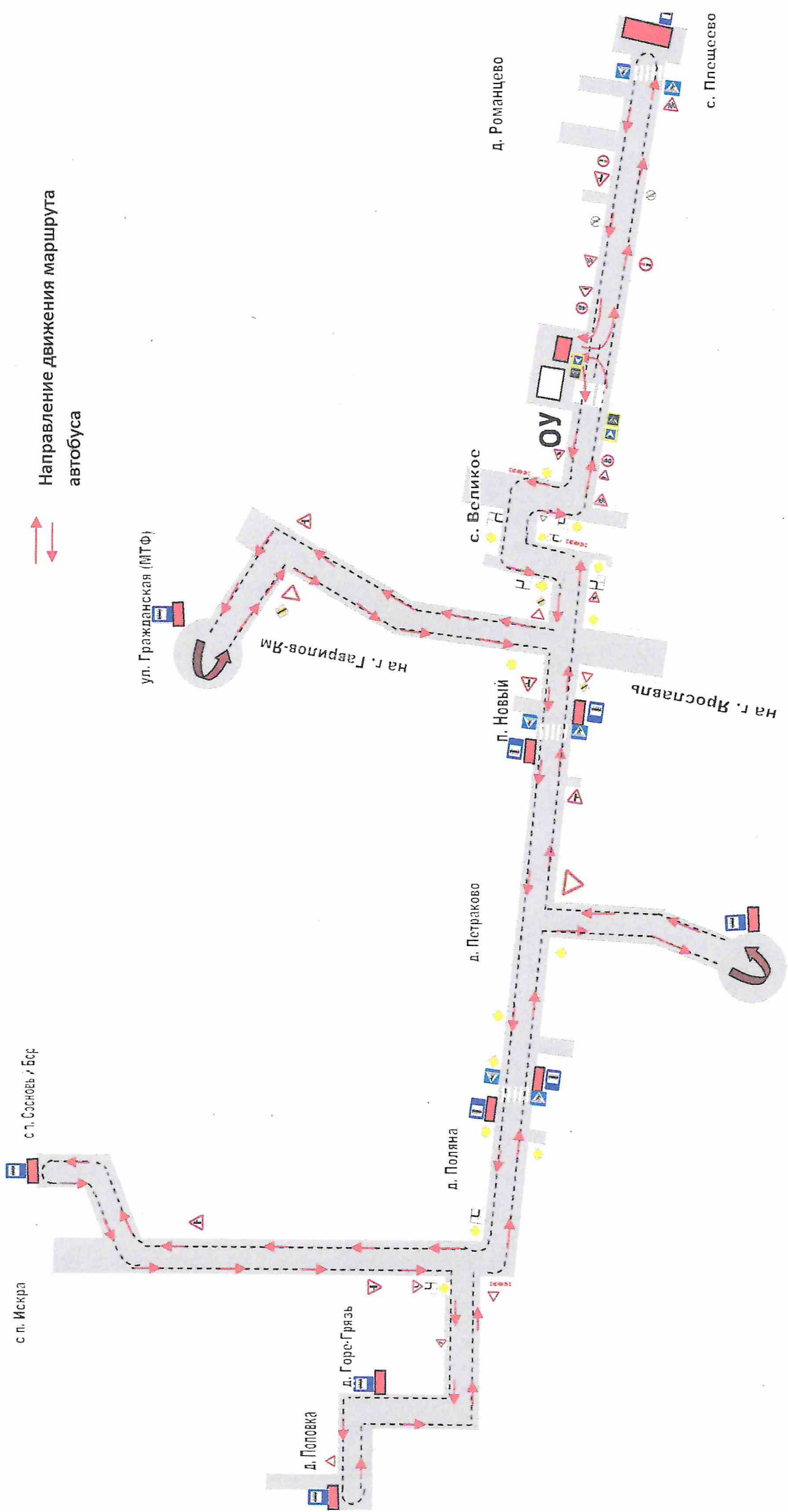
Фактический адрес владельца: *Ярославская область, Гаврилов-Ямский район, село Великое, улица Некрасовская, дом 1.*

Телефон ответственного лица: 8(48534)38-1-44

# Маршрут движения автобуса ОУ

Место посадки/высадки детей

Направление движения маршрута автобуса



МОУ «Великосельская СШ»



**План работы  
МОУ «Великосельская СШ»  
По профилактике  
Детского дорожно-транспортного  
травматизма**

2025-2026 учебный год

# Положение о работе ответственного по безопасности движения

## 1. Общие положения

1.1. Настоящее положение о работе по профилактике детского дорожно-транспортного травматизма разработано на основе Конвенции ООН о защите прав ребенка (ст.3, 6, 29), Кодекса об административных правонарушениях (ст. 12, 21, 34) и рекомендациях Всероссийского совещания по организации работы по профилактике детского дорожно-транспортного травматизма.

1.2. Ответственный по школе по безопасности движения назначается приказом директора школы.

1.3. Ответственный по школе по безопасности движения под руководством директора школы и заместителя директора по воспитательной работе организует всю работу по предупреждению детского дорожно-транспортного травматизма.

## 2. Виды деятельности

В течение учебного года ответственный по школе по безопасности движения проводит следующие мероприятия:

- совместно с заместителем директора по воспитательной работе составляет раздел общественного плана внеклассной работы с учащимися по изучению правил безопасности движения и профилактике детского дорожно-транспортного травматизма
- помогает классным руководителям и учителям начальных классов в составлении планов работы по безопасности движения;
- контролирует выполнение мероприятий по профилактике детского дорожно-транспортного травматизма в соответствии с общешкольным планом и планом воспитательной работы учителей;
- к работе безопасности движения среди учащихся и их родителей привлекает в помощь учителя инспектора ГИБДД, а также родителей;
- в конце каждой учебной четверти на педсовете информирует администрацию школы и учителей о результатах проведенной работы и знакомит с планом мероприятий на следующую учебную четверть;
- обобщает опыт проведения воспитательной работы по профилактике детского дорожно-транспортного травматизма. Лучший опыт и методы этой работы делает достоянием всего коллектива учителей и родителей;
- на родительских собраниях для родителей ставит на обсуждение вопросы о роли родителей в профилактике детского транспортного травматизма, об усилении надзора за поведением детей на улице;
- привлекает старшеклассников к организации выставок и уголков по безопасности движения (плакаты ГИБДД и рисунки учащихся), следит за своевременным их обновлением;

## Пояснительная записка

Анализ статистических данных о состоянии ДДТТ по Ярославской области показал необходимость акцентирования внимания всех взрослых на главной ценности – жизни и здоровье ребенка.

Решение такой приоритетной задачи образовательного учреждения, как охрана жизни и здоровья детей, предполагает формирование у обучающихся устойчивых навыков безопасного поведения на дорогах и улицах с помощью изучения Правил дорожного движения, их практической отработки в урочной и внеурочной деятельности.

Охрана здоровья и жизни детей предполагает организацию обучения Правилам дорожного движения, основам безопасности жизнедеятельности таким образом, чтобы у каждого ребенка сформировалась жизненно важная потребность не только в изучении, но и соблюдении Правил дорожного движения.

**Цель программы:** создать условия для формирования у школьников устойчивых навыков безопасного поведения на улицах и дорогах.

### **Задачи:**

Предоставить обучающимся базовое образование в рамках государственных стандартов;

Сформировать у учащихся устойчивые навыки соблюдения и выполнения Правил дорожного движения;

Применять современные формы и методы обучения и воспитания детей, инновационные технологии, направленные на предупреждение несчастных случаев на улицах и во дворах;

Развивать у детей и подростков чувство ответственности за свои действия и поступки;

Распространять среди педагогов школы передовой опыт по обучению учащихся навыкам безопасного поведения на дороге;

Поддерживать у родителей обучающихся устойчивый интерес к безопасности и здоровью детей как участников дорожного движения;

Укреплять взаимодействие между школой и ГИБДД с целью профилактики детского дорожно-транспортного травматизма.

### **Способы реализации программы:**

Уроки по Правилам дорожного движения (Предмет «Ознакомление с окружающим миром» -1-4 классы; ОБЗР – 8-11 классы);

Тематические классные часы по ПДД (1 раз месяц);

Общешкольные внеклассные мероприятия;

Беседы, викторины, конкурсы, выставки рисунков и плакатов по ПДД;

Открытые уроки по пропаганде ПДД (ОБЗР, Ознакомление с окружающим миром);

Открытые внеклассные мероприятия по ПДД;

Встречи с сотрудниками ГИБДД, совместное проведение мероприятий;

Обсуждение вопросов безопасности дорожного движения на планерках и совещаниях учителей;

Обсуждение вопросов БДД и профилактики ДТП на совещании при директоре;

Участие педагогов и учащихся в районных и областных мероприятиях по пропаганде БДД и профилактике ДТП;  
Контроль за проведением уроков по изучению ПДД (ОБЖ, Ознакомление с окружающим миром).  
Выставка книг в школьной библиотеке по соблюдению ПДД.  
Проведение тестов на знание ПДД.  
Проведение индивидуальных и групповых бесед с детьми, нарушающими и склонными к нарушению ПДД.  
Регистрация и расследование нарушений ПДД, совершенных учащимися школы.  
Проведение инструктажей по соблюдению ПДД и предотвращению ДТП.  
Освещение работы школы по профилактике ДДТТ в СМИ.

### **Направления работы.**

Работа с учащимися:

Беседы на классных часах;

Участие во внешкольных мероприятиях;

Помощь в подготовке к районным мероприятиям по БДД;

Совместные рейды сотрудников ГИБДД и членов отряда ЮИД по выявлению несовершеннолетних нарушителей.

Работа с педагогическим коллективом:

Выступления на планерках и совещаниях учителей с информацией о состоянии детского дорожно-транспортного травматизма по району и области;

Совместное планирование работы по БДД и профилактике ДТП;

Обсуждение вопросов БДД на административных совещаниях и совещаниях при директоре;

Выступления сотрудников ГИБДД на семинарах классных руководителей по вопросам обучения детей и подростков Правилам дорожного движения;

3. Работа с родителями:

Выступления по проблеме БДД на родительских собраниях;

Индивидуальные консультации для родителей

### **Ожидаемые результаты:**

Повышение культуры безопасного поведения на дорогах у учащихся школы;

Снижение детского дорожно-транспортного травматизма;

Тесное сотрудничество со структурами, обеспечивающими безопасность личности

Наличие у учащихся основ теоретических знаний и практических умений, относящихся к сфере обеспечения дорожной безопасности;

### **Предполагаемый результат**

Снижение количества ДТП с участием детей, вовлечение учащихся в пропаганду ПДД. Сформированные у учащихся знания и умения по ПДД. Воспитанная культура поведения, сознательное отношение к своей жизни и здоровью.

## **Знания, умения и навыки учащихся по ПДД**

### **1-4 классы.**

Знание ПДД для пешеходов и пассажиров.

- знания и навыки поведения на улице (переход проезжей части, движение на перекрестках; правила движения по дороге в населенном пункте и вне его);
- знание сигналов светофора и регулировщика, действия пешеходов, правила перехода регулируемого и нерегулируемого перекрестков;
- правила пользования транспортными средствами (автобус, автомобиль, трамвай, троллейбус), правила ожидания транспорта на остановке, правила посадки и высадки);
- знание дорожных знаков, линий дорожной разметки проезжей части улицы;
- навыки движения по улицам села с соблюдением ПДД.

### **5-8 классы**

К уже имеющимся знаниям, умениям и навыкам пешеходов и пассажиров добавляются:

- знание правил ДД для велосипедистов (правила передвижения на велосипеде по улицам и дорогам вне населенного пункта);
- положение велосипедиста на проезжей части;
- сознательное оценивание себя как пешехода, пассажира, водителя транспортного средства;
- дети этого возраста – пропагандисты ПДД;
- знания в области оказания первой доврачебной помощи

### **8-11 классы**

закрепление имеющихся знаний;

- знания в области оказания первой доврачебной помощи;
- знания и умения по ПДД для водителей транспортных средств (автомобиль, мотоцикл).

## План мероприятий по профилактике детского дорожно-транспортного травматизма и пропаганде ПДД на 2025-2026 учебный год

№ п/п	Мероприятия	Срок	Ответственный
<b>I. Организационно-управленческая деятельность</b>			
1.1.	Изучение нормативно-правовых документов вышестоящих организаций	В течении года	Зам. директора по ОБ
1.2.	Рассмотрение вопросов предупреждения детского ДТТ на Совете при директоре	1 раз в полугодие	Зам. директора по ВР и УВР
<b>II. Инструктивно-методическая деятельность</b>			
2.1.	Рассмотрение вопросов профилактики ДДТТ на оперативных совещаниях учителей	1 раз в четверть	Зам. директора по ОБ Зам. директора по ВР и УВР
2.2.	Рассмотрение вопросов профилактики ДДТТ на общешкольных родительских собраниях. Анкетирование родителей «Безопасность вашего ребенка на дороге»	1 раз в четверть	Зам. директора по ОБ Классные руководители
2.3.	Проведение классных часов в соответствии с тематическим планом	1 раз в месяц	Зам. директора по ВР Преподаватели-организаторы ОБЗР Классные руководители
2.4.	Проведение «Минуток» по профилактике несчастных случаев на дороге.	1 раз в неделю	Классные руководители
2.5.	Инструктирование обучающихся: - во время поездок на школьном автобусе, общешкольном транспорте (при проведении внутришкольных массовых мероприятий) - «Безопасный путь в школу»	Систематически по плану мероприятий	Классные руководители Сопровождающие
2.6.	Рассмотрение вопросов БДД на уроках ОБЗР в 8-11 классах	В соответствии с тематическим планированием	Преподаватели-организаторы ОБЗР
2.7.	Обеспечение работы уголка Безопасности Дорожного Движения	В течении года	Зам. директора по ОБ Преподаватели-организаторы ОБЗР
<b>III. Предупреждение детского дорожно-транспортного травматизма</b>			
3.1.	Оперативный контроль по фактам ДДТТ	1 раз в год	Зам. директора по ОБ
3.2.	Контрольное тестирование обучающихся с 1-11 класс по знаниям ПДД	1 раз в полугодие	Преподаватели-организаторы ОБЗР Классные руководители
<b>IV. Предупреждение детского дорожно-транспортного травматизма</b>			
4.1.	Инструктаж с педагогическим коллективом с целью предупреждений нарушений ПДД	1 раз в четверть	Зам. директора по ВР
4.2.	Просмотр видеофильмов по ПДД	1 раз в год	Классные руководители
4.3.	Практические занятия по отработке навыков безопасного поведения на учебных перекрестках	1 раз в полугодие	Преподаватели-организаторы ОБЗР

V. Массовые мероприятия			
5.1.	Профилактические операции по БДД: «Внимание-дети!» «Опасные забавы» «Уступи дорогу детям» «Неделя безопасности дорожного движения»	В течении года	Преподаватели- организаторы ОБЗР Классные руководители Зам. директора по ВР и ОБ
5.2.	«Посвящение в пешеходы» для учащихся 1 класса	сентябрь	Зам. директора по ВР